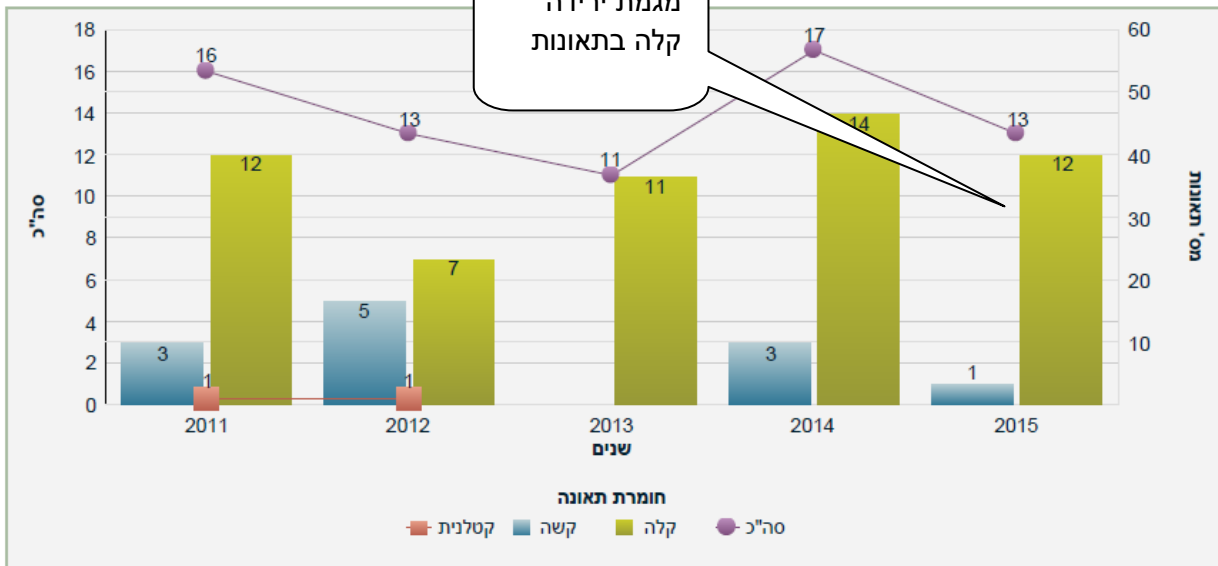


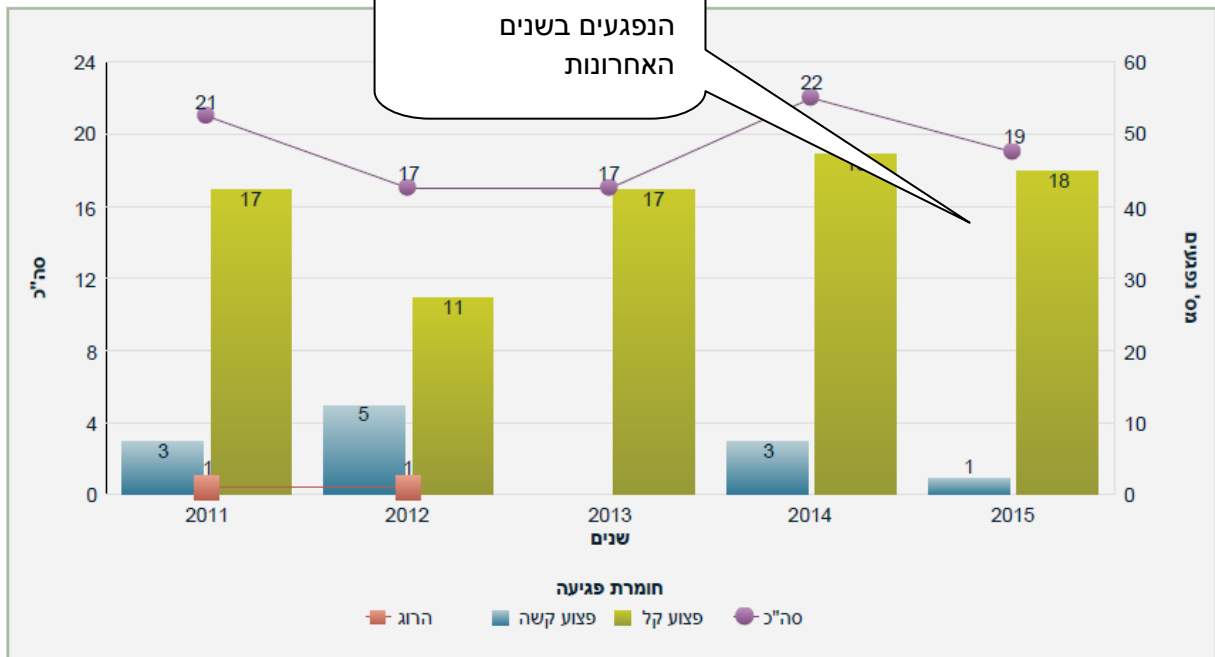
הנדון: מבשרת ציון – ניתוח נתוני ת"ד ונפגעים ואבחון ישוב

מגמת תאונות דרכים ע"פ חומרת תאונה במבשרת ציון
בשנים: 2015 - 2011



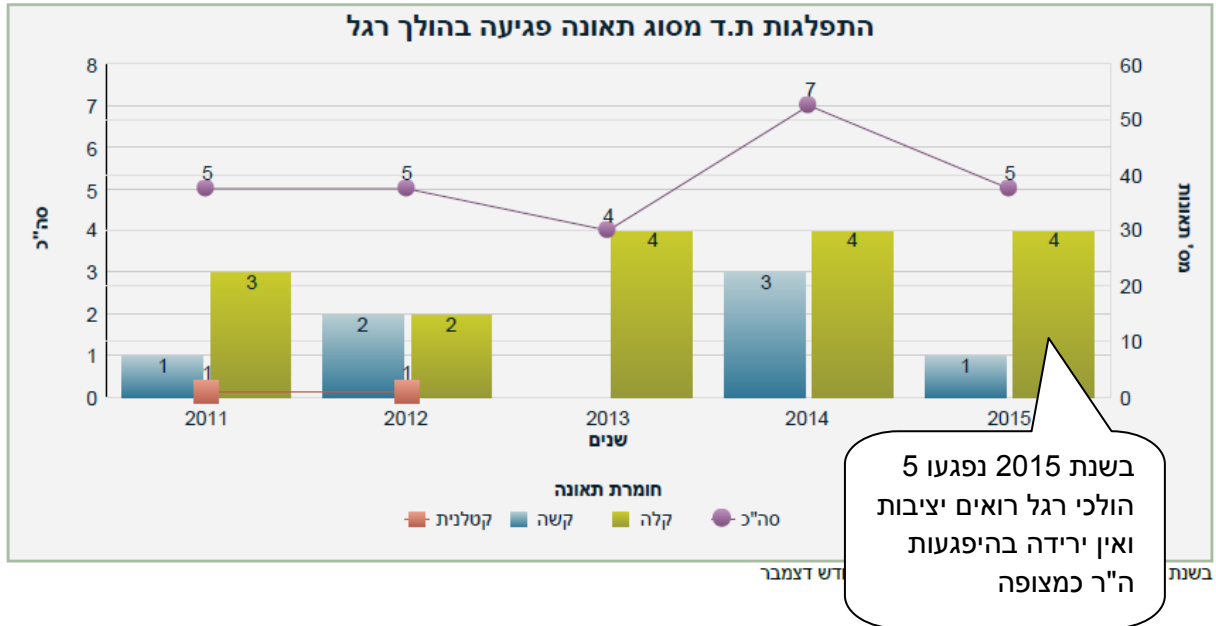
בשנת 2015 נתוני פצועים קשה וקל מעודכנים לחודש דצמבר

מגמה נפגעים ע"פ חומרת פגיעה במבשרת ציון
בשנים: 2015 - 2011

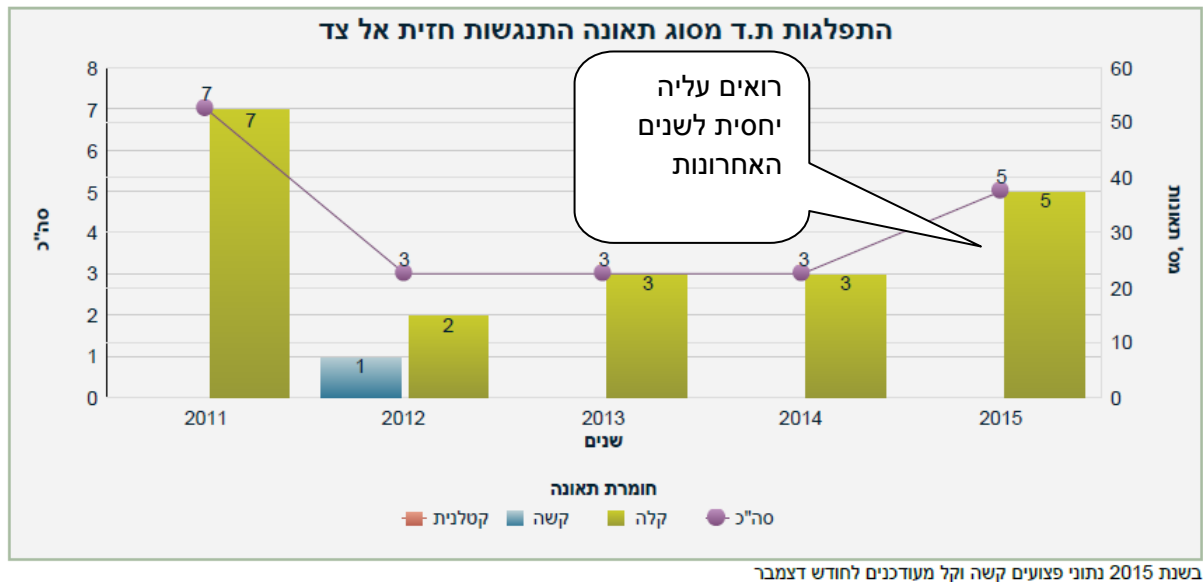


בשנת 2015 נתוני פצועים קשה וקל מעודכנים לחודש דצמבר

מגמת תאונות דרכים: לסוג התאונה השני בשכיחותו ע"פ חומרת תאונה במבשרת ציון
בשנים: 2011 - 2015

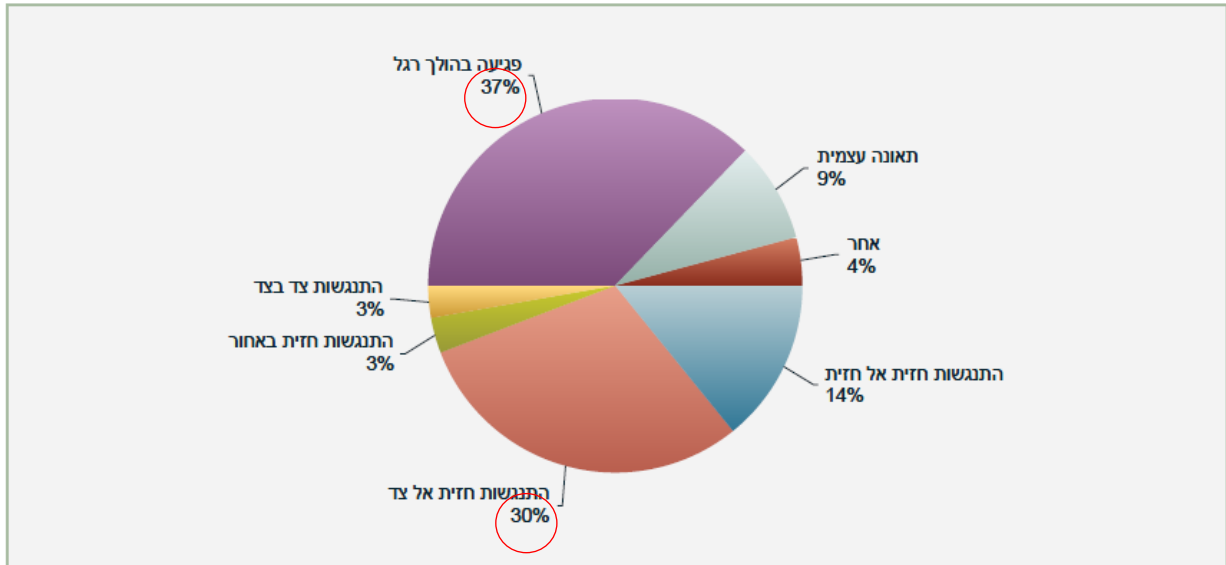


מגמת תאונות דרכים: סוג התאונה השכיח ביותר ע"פ חומרת תאונה במבשרת ציון
בשנים: 2011 - 2015



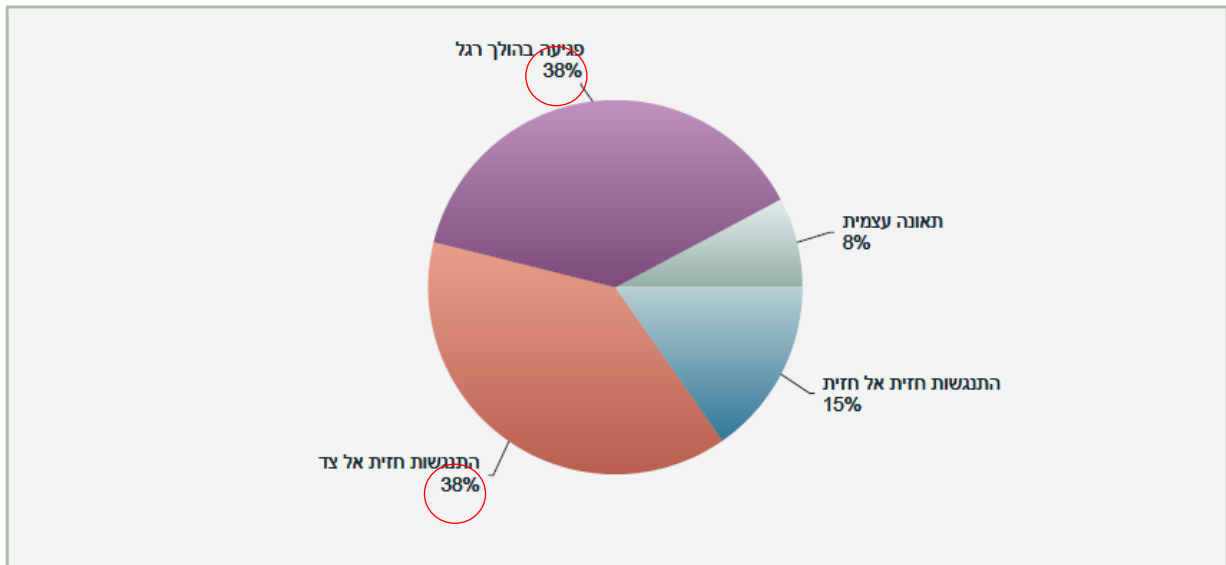
בשנת 2015 נתוני פצועים קשה וקל מעודכנים לחודש דצמבר

פילוח תאונות דרכים ע"פ סוג תאונה במבשרת ציון
בשנים: 2014 - 2011



בשנת 2015 נתוני פצועים קשה וקל מעודכנים לחודש דצמבר

פילוח תאונות דרכים ע"פ סוג תאונה במבשרת ציון
בשנת 2015



בשנת 2015 נתוני פצועים קשה וקל מעודכנים לחודש דצמבר

מבשרת ציון
בשנים: 2011 - 2015

סה"כ	2015			2014			2013		2012			2011					
	2015 סה"כ	קלה	קשה	2014 סה"כ	קלה	קשה	2013 סה"כ	קלה	2012 סה"כ	קלה	קשה	קטלנית	2011 סה"כ	קלה		קשה	קטלנית
7	4	3	1				1	1					2	2			1837 - הראל
7	2	2		1	1		2	2	1		1		1			1	126 - החוצבים
3	1	1					1	1	1	1							169 - "הפלמ"ח"
2	1	1											1	1			171 - האורן
3	1	1					1	1	1	1							132 - השורק
2				2	2												274 - ארבל

תאונות דרכים בצמתים במבשרת ציון
בשנים: 2011 - 2015

סה"כ	2015			2014			2013		2012			2011		שם רחוב שני	שם רחוב	מס' צומת
	2015 סה"כ	קלה	קשה	2014 סה"כ	קלה	קשה	2013 סה"כ	קלה	2012 סה"כ	קלה	קשה	2011 סה"כ	קלה			
4				2	1	1	2	2						הברוש	הראל	150001
3				2	2				1		1			החוצבים	שבע אחיות	360001
3									2	1	1	1	1	הברוש	השלום	40001
2				1	1		1	1						שבי ציון	יסמין	170001
2	2	2												הראל	יסמין	20001
2									1	1		1	1	אירוס	המעפילים	430003
2	1	1										1	1	הראשונים	מעלה הקסטל	60001

נפגעים בתאונות דרכים ע"פ סוג וחומרת פגיעה במבשרת ציון בשנים: 2015 - 2011

2015	2014	2013	2012	2011	נפגעים	
			1	1	הרוג	הולך רגל
1	3		2	1	פצוע קשה	
4	5	8	2	4	פצוע קל	
5	8	8	5	6	סה"כ	
					הרוג	נהג-רכב
			1	1	פצוע קשה	
9	11	8	4	11	פצוע קל	
9	11	8	5	12	סה"כ	
					הרוג	נוסע-רכב
			1		פצוע קשה	
5			3	1	פצוע קל	
5			4	1	סה"כ	

נפגעים תושבי מבשרת ציון בתאונות דרכים ע"פ סוג וחומרת פגיעה ברחבי הארץ בשנים: 2015 - 2011

2015	2014	2013	2012	2011	נפגעים	
			1		הרוג	הולך רגל
1	3	2	4		פצוע קשה	
7	5	12	5	5	פצוע קל	
8	8	14	10	5	סה"כ	
	1				הרוג	נהג-רכב
	1	4	1	2	פצוע קשה	
40	25	17	27	34	פצוע קל	
40	27	21	28	36	סה"כ	
1					הרוג	נוסע-רכב
			1	1	פצוע קשה	
18	11	15	18	14	פצוע קל	
19	11	15	19	15	סה"כ	
					הרוג	רוכבי אופנוע
1		1	1	1	פצוע קשה	
2	2	4	5	6	פצוע קל	
3	2	5	6	7	סה"כ	

נפגעים עפ"י גיל וסוג נפגע במבשרת ציון
בשנים: 2011 - 2015

קטגוריה טווח גילאים	הולך רגל	נהג-רכב	נוסע-רכב	רוכבי אופנוע	רוכבי אופניים	לא ידוע	סה"כ	אחוז נפגעים
לא ידוע	1	1					2	2%
פעוטות (0 - 4)	1		2				3	3%
ילדים (5 - 14)	5		1		1		7	7%
נערים (15 - 19)	3	3	1	2		1	10	10%
צעירים (20 - 24)	5	8	2		2		17	18%
בוגרים (25 - 44)	4	18	1	1	1		25	26%
בוגרים (45 - 64)	9	12	3			1	25	26%
קשישים (+65)	4	3					7	7%
סה"כ	32	45	10	3	4	4	96	100%

היפגעות של נערים כרוכבי אופנוע

היפגעות וילדים ונערים כהולכי רגל

נפגעים עפ"י גיל וחומרת פגיעה במבשרת ציון
בשנים: 2011 - 2015

קטגוריה טווח גילאים	הרוג	פצוע קשה	פצוע קל	סה"כ
לא ידוע		1	1	2
פעוטות (0 - 4)			3	3
ילדים (5 - 14)		2	5	7
נערים (15 - 19)		2	8	10
צעירים (20 - 24)			17	17
בוגרים (25 - 44)		1	24	25
בוגרים (45 - 64)	1	4	20	25
קשישים (+65)	1	2	4	7
סה"כ	2	12	82	96

נפגעים עפ"י גיל וסוג תאונה במבשרת ציון
 בשנים: 2011 - 2015

סה"כ	קשישים +65	בוגרים 64 - 45	בוגרים 44 - 25	צעירים 24 - 20	נערים 19 - 15	ילדים 14 - 5	פעוטות 4 - 0	לא ידוע	קטגוריה טווח גילאים
34		8	12	8	3	1	2		התנגשות חזית אל צד
31	4	9	3	5	3	5	1	1	פגיעה בהולך רגל
14	1	3	5	3	2				התנגשות חזית אל חזית
1			1						התנגשות עם עצם דומם
3		1	2						התנגשות חזית באחור
4		2	1		1				התנגשות צד בצד
1	1								התהפכות
2			1		1				התנגשות עם רכב חונה
2				1				1	החלקה
1						1			התנגשות אחור אל צד
1		1							פגיעה בנוסע בתוך כלי רכב
2	1	1							אחר
96	7	25	25	17	10	7	3	2	סה"כ

ניתוח נתוני תאונות ונפגעים במבשרת ציון

מניתוח נתוני ת"ד ונפגעים במבשרת ציון ניתן לראות כי ישנה ירידה מועטה במספר תאונות הדרכים והנפגעים.

עם זאת ועל אף הירידה בתאונות הדרכים בכלל אנו מזהים מספר גדול של הולכי רגל הנפגעים בת"ד במבשרת ציון ומחוץ לה. בפילוח נתוני ת"ד רואים כי בשנים 2011-2014 תאונות הולכי הרגל היו כ- 37% בעוד שבשנת 2015 היו תאונות הולכי הרגל כ- 38%. בשנת 2015 נפגעו 5 בני אדם כהולכי רגל במבשרת מתוכם נפצע קשה.

סה"כ בין השנים 2011-2015 נפגעו במבשרת 32 הולכי רגל מתוכם שני הרוגים ושבעה פצועים קשה.

אחוזי היפגעות הולכי הרגל במבשרת דומה לממוצע הארצי שבו שיעור ההיפגעות עומד על כ-30%. הנתון המדאיג והחמור יותר הוא שיעור האוכלוסייה של הנפגעים הולכי הרגל במבשרת הנם פעוטות ילדים ונערים. בשנים 2011-2015 נפגעו 9 ילדים ונערים הולכי רגל למול סה"כ 31 נפגעים הולכי רגל. כלומר כ- 28% מהנפגעים הולכי רגל הם ילדים ונערים. שיעור הילדים במבשרת ציון הנו כ- 30% ביחס לכלל האוכלוסייה קרוב לשיעורם באוכלוסיה. עם זאת בישובים דומים למבשרת שיעור ההיפגעות של ילדים כהולכי רגל נמוך משיעורם באוכלוסיה לכן חשוב לפעול להפחתת היפגעות ילדי מבשרת כהולכי רגל.

כאשר רואים את נתוני ההיפגעות של תושבי מבשרת מחוץ לישוב, רואים מספרים מדאיגים. בין השנים 2011-2015 נפגעו 45 תושבי מבשרת כהולכי רגל ברחבי הארץ. מתוכם הרוג אחד ואחד עשר פצועים קשה.

כשאנו מסתכלים על נתוני ההיפגעות של תושבי מבשרת ברחבי הארץ אנו רואים שבין השנים 2011-2015 נפגעו 23 רוכבי אופנוע מתוכם 4 קשה. עם זאת ניתן לראות שבשנתיים האחרונות חלה ירידה במספר רוכבי האופנוע הנפגעים במבשרת ומחוץ לה. בין השנים 2011-2015 נפגעו שני נערים כרוכבי אופנוע.

לאור הנתונים המפורטים מעלה אנו נפעל במסגרת תוכנית עבודה 2016 עפ"י עקרונות העבודה המוכרים ונטפל באופן ממוקד באוכלוסיות הילדים כהולכי רגל במסגרת פעילויות חינוכיות בבתי הספר ואירועים קהילתיים. נמשיך לקיים אירועים קהילתיים פעילויות חינוכיות בבתי הספר והסברה ממוקדת ברחבי הישוב תוך דגש על הגברת בטיחות הולכי הרגל.

להלן הנושאים ליישום בתוכנית עבודה 2016 :

- הולכי רגל – כלל האוכלוסייה
- חגורות בטיחות
- היסח דעת
- דו – גלגלי
- נהגים צעירים
- אופנים חשמליים